

DUKSAN NEOLUX

Investor Relations 2023

The 1st INNO-Creator via Unlimited Challenge

Disclaimer

본 자료에 기술되어 있는 2023년 2분기 실적은 K-IFRS 기준의 내용이며, 투자자들에게 정보 제공을 목적으로 덕산홀딩스(이하 회사)에서 작성되었으며 이의 반출, 복사 또는 타인에 대한 재배포는 금지됨을 알려드립니다.

또한 본 자료는 미래의 불확실성 및 위험 요인에 따라 변경될 수 있는 가정에 근거한 특정 정보를 포함하고 있습니다. 이는 세계 경제와 그에 따른 트렌드, 시장 전략 및 사업 계획 등의 미래 투자 계획을 포함합니다. 이러한 가정과 환경의 변화로 인한 변동 사항에 대하여는 당사의 책임이 없음을 양지하시길 바랍니다.

회사의 실제 실적은 당사가 예측하지 못할 수 있는 요소들로 인해 변경될 수 있습니다. 이러한 요소는 경제 침체의 심화, 고객 수요의 감소, 주요 고객의 이탈, 가격 하락 압박, 특정 프로젝트 및 설비투자에 대한 자금 조달 상의 문제 등을 포함합니다.

본 자료에 포함된 재무 정보는 외부감사인의 회계 감사가 완료되지 않은 상태에서 투자자 여러분의 편의를 위해 작성된 자료이므로, 감사 후 실제 실적에는 변동이 생길 수 있음을 양지하시길 바랍니다.

Contents

Chapter 1 _ Company Overview

01. Company Identity
02. Company Outline
03. Company History
04. Corporate Governance

Chapter 2 _ Business Overview

05. Oled Material Structure(Products)
06. Black PDL(New Product)
07. R&D Ability(Growth)
08. M/P Process
09. Manufacturing Capacity
10. Growth Strategy

Chapter 3 _ Financial Overview

11. Monthly/Quarterly Results
12. Quarterly & Financial'
13. Financial Highlight

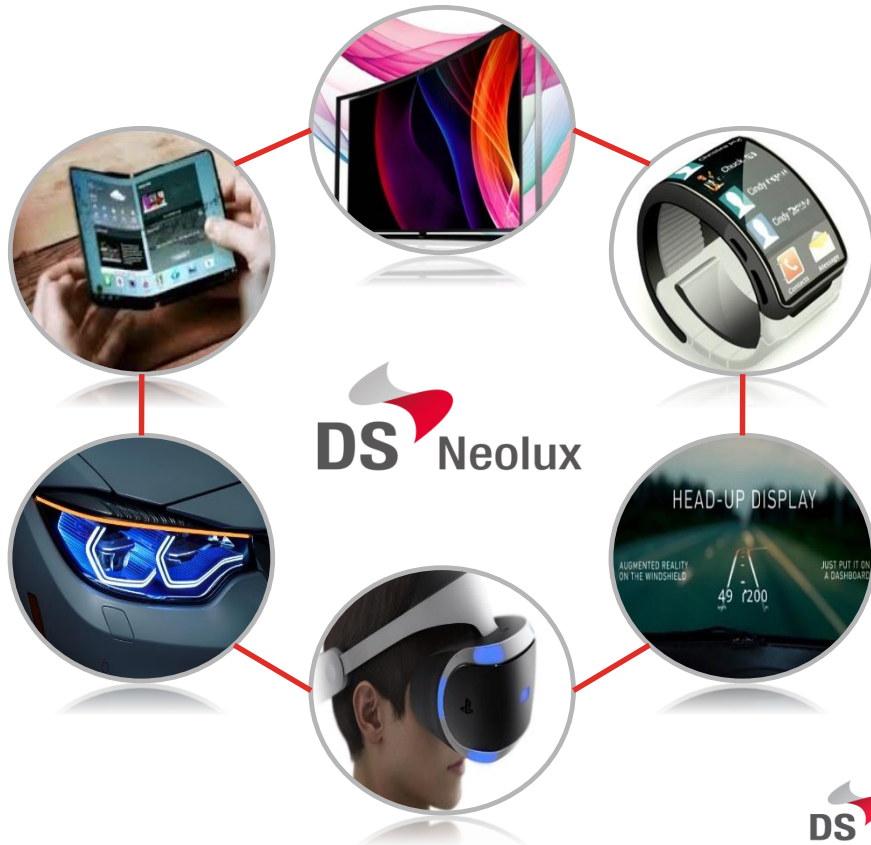
01. Company Identity

World Best OLED Material Maker

OLED 소재 세계 선두주자

Vision

BLU가 없어 형태에 자유로운 차세대 디스플레이인
저전력, 장수명의 OLED 소재 개발 및 양산업체



비전

끊임없이 도전하는 소재·부품
1st INNO-Creator



핵심 가치

- 기술'을 통한 '미래'의 창조
- '감동'을 통한 '고객'의 행복
- '책임'을 통한 '사회'의 발전
- '나'를 통한 '우리'의 실현



경영 방침

- 공감 경영, 책임경영
- 신뢰 경영, 기술경영
- 프로세스 경영

02. Company Outline

기업명	덕산네오룩스(주)	사업분야	OLED 유기재료 제조 및 판매
대표이사	이수훈, 이범성(각자대표이사)	임직원수	261명(2023년 6월 30일 기준)
자본금	4,966 백만원	주소	충남 천안시 서북구 입장면 석골길 21-32
코스닥 상장	2015년 02월 06일(분할재상장)	홈페이지	www.dsnl.co.kr

Vice-Chairman



副會長 이수훈

- 고려대 국제대학원 국제통상 졸업
- 前 동부일렉트로닉스 근무
- 現 덕산냅코어스 부회장
- 現 덕산홀딩스 부회장
- 現 덕산하이메탈 부회장/대표이사
- 現 덕산네오룩스 부회장/대표이사
- 現 덕산그룹 부회장

주요 임원진

직책	성명	주요경력
대표이사 (CEO)	이수훈	<ul style="list-style-type: none"> ▪ 고려대학교 국제대학원 석사 ▪ 전 동부일렉트로닉스 ▪ 現 덕산그룹 부회장
대표이사 (CEO)	이범성	<ul style="list-style-type: none"> ▪ 한양대학교 화학과 ▪ 한국과학기술원 화학 박사 졸업
전무 (CMO)	황석주	<ul style="list-style-type: none"> ▪ 캘리포니아 주립대 경제학 ▪ 전 삼성반도체

03. Company History

설립기

OLED사업 인수 및 시작

- 1999. DSHM 설립
- 2000. DSHM → 삼성 슬터볼 공급개시
- 2005. DSHM 상장 (KOSDAQ - 077360)
- 2008. Ludis 인수(DSHM)
DSHM - EL 소재 사업부 편입
- 2009. SMD HTL, CPL 소재 공급개시
- 2009. ISO/TS 16949:2002 인증

성장기

생산 능력 확대 및 생산성 증대

- 2010. 천안 공장 준공→이전
- 2012. World Class 300 선정(지경부)
- 2014. N-E-X-T 2020 비전 선포식
- 2014 : 자체 IP Red Host 최초 양산공급
- 2014. IP-R&D 전략 최우수상(특허청)
- 2014. 기업분할(DSHM → DSNL) 결정
- 2015. 02. 06 - DSNL 신규상장(KOSDAQ -213420)
- 2015. 10. 08 - 6th Display Day '산업포장' 수상 (OLED 소재 국산화 유공)
- 2016~2018 : 삼성디스플레이 베스트 파트너 수상

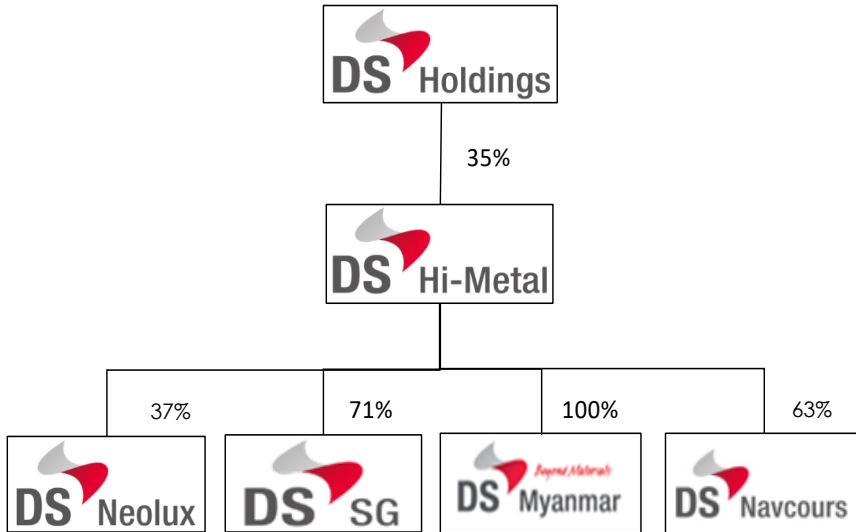
도약기

사업 재정비 및 장기비전 수립

- 2017 : 자체 IP, Red Prime 양산공급
- 2019. 10 : 2019 한국IR대상 우수상 수상
- 2019. 12 : 중소벤처기업부 장관 표창장 수상
- 2020 : 자체 IP Green Prime 양산공급
- 2020. 10 : 2020 한국IR대상 대상 수상
- 2021. 07 : Black PDL 자체 개발, 양산 개시
- 2021. 10 : 2021 한국IR대상 대상 수상
- 2022. 04 : 2022 대한상공회의소·포브스 사회공헌대상·사회적가치 부문 수상
- 2023. 03 : 2023 대한상공회의소·포브스 사회공헌대상·사회적가치 부문 수상

04. Corporate Governance

Company Structure



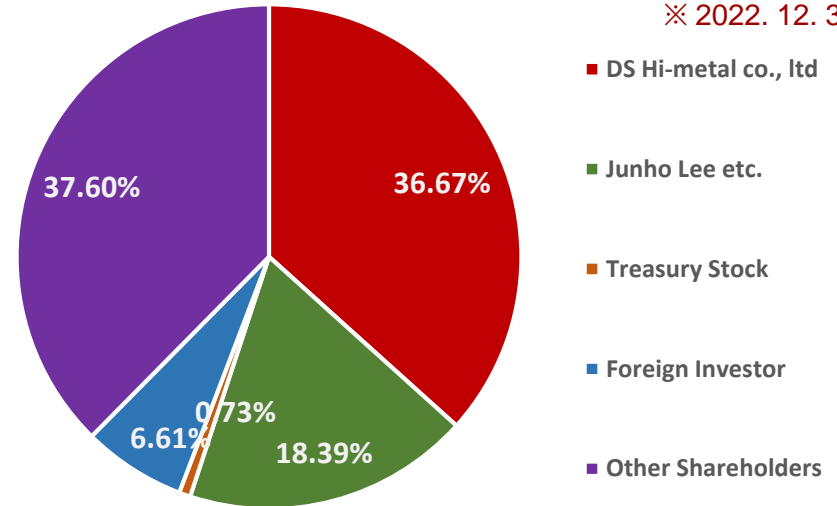
※ DSNL Largest Share Holder : Duksan Himetal(37%)

※ DSHM Largest Share Holder : Duksan Holdings(35%)

※ **Duksan Holdings → Duksan Himetal → Duksan Neolux**

Shareholder Information

※ 2022. 12. 31

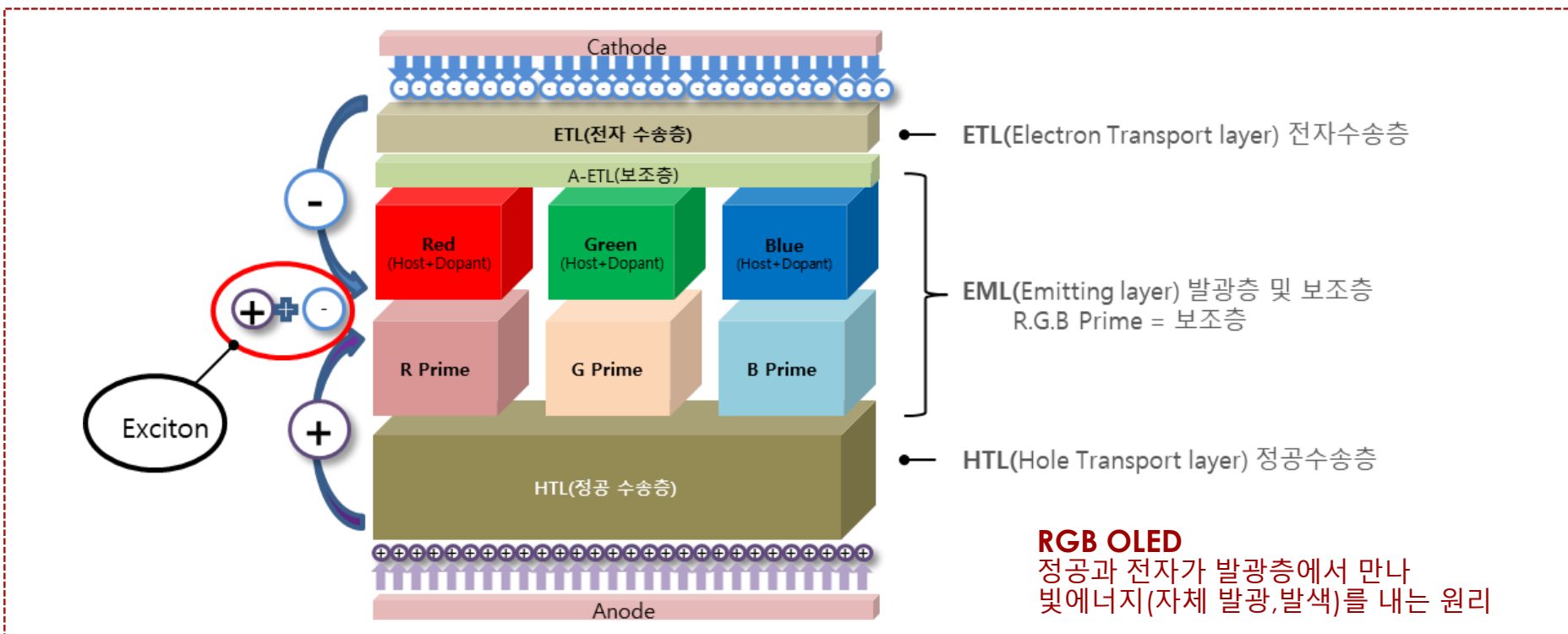


※ Total No. of Outstanding shares : 24,831,179 shares

	80,000,000 shares		
덕산하이메탈(주)	9,105,856	36.67%	최대주주
이준호 및 특수관계자	4,565,669	18.39%	이준호 회장(16.14%) 및 특수관계자
자사주	181,626	0.73%	자사주
외국인지분율	1,641,947	6.61%	
기타(국내기관 및 개인)	9,336,081	37.60%	
Total	24,831,179	100%	

05. Oled Material Structure(Product Materials)

AMOLED Structure(RGB Type)



Duksan Neolux Products

M/P Product Materials : HTL, Red Host, R Prime, G Prime

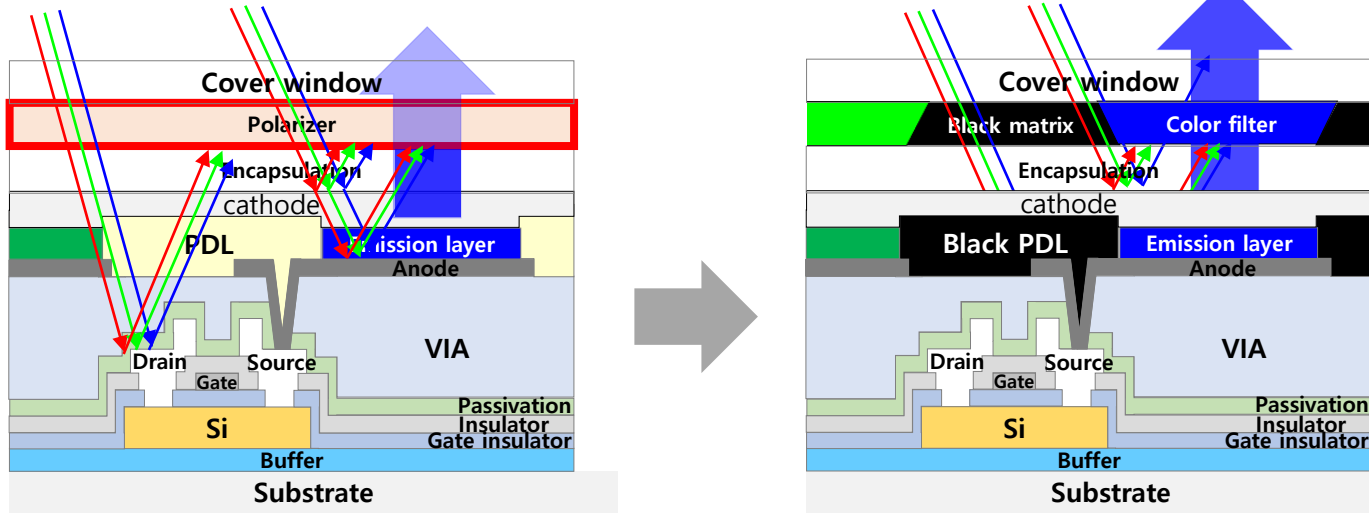
Various M/P Material Maker of World

History : 2010 : HTL → 2014 : Red Host → 2017 : Red Prime → 2020 : Green Prime → 2021 : Blue Prime

06. Black PDL(New Material)

Black Pixel Define Layer

White PDL VS BLACK PDL

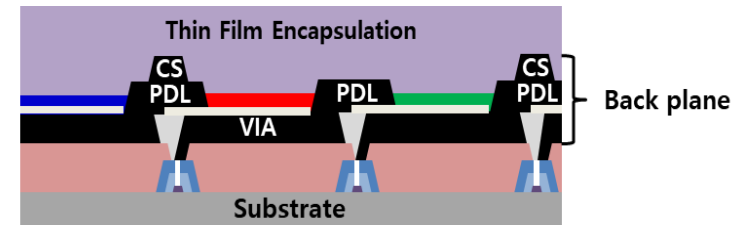


Ref. SID 2018

1) Non Emission Material(PSPI Material-PhotoSensitivePolyimide)

2) Polarizer-less OLED : ECO²(COE) OLED

- Black PDL + color filter 적용 시 polarizer 제거 → 두께 감소
- 소비전력 Max 25% 감소(배터리 효율)
- Polarizer(편광판)는 brightness 50~60% 저하 → Polarizer(편광판) 제거 시 발광 효율 20% 이상 상승



07. R&D Ability(Continuous Growth)

지속적인 연구개발 및 확대에 의한 프로덕트 다변화

New R&D Center

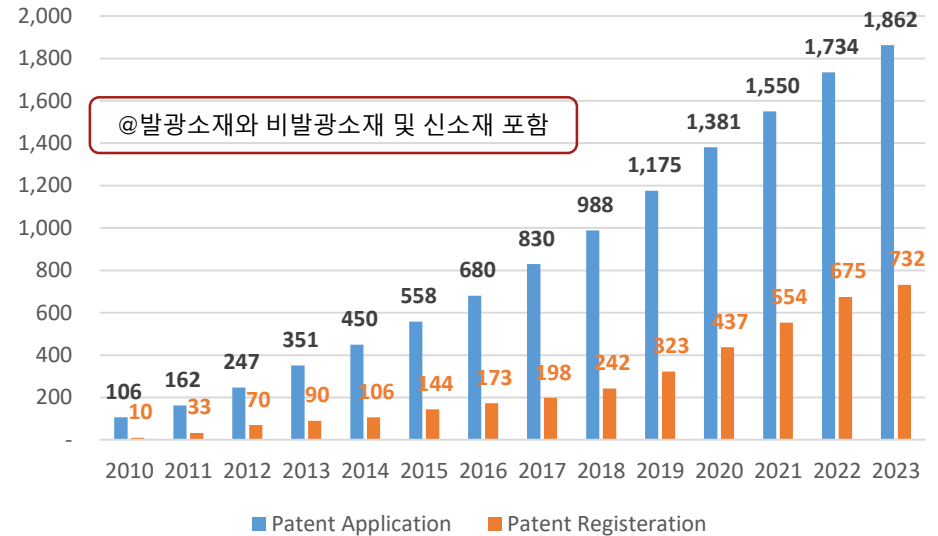


New R&D

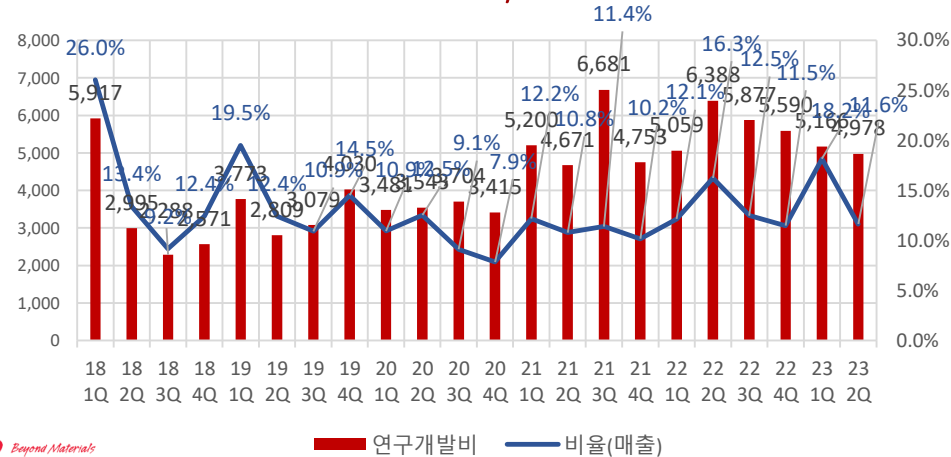
Development Targets

- OLED EML Materials(Phosphorescent Green EML)
- OLED EML Materials(Fluorescent Blue EML)
- QD Material(Cd-free QDs, High Efficiency, Stability)
- Display Materials

DSNL, AMOLED IP Status(Aug '23)



R&D Cost/Sales



08. Mass Production Process

OLED 재료 설계 및 합성기술 및 고순도 정제 및 대량 생산기술
정제기술 특허보유 및 수율 및 품질 안정성(타사 대비 우위)

Process

➤ On-Time Delivery 체제 구축

Synthesis



In-Line 생산 System

- 불순물 혼입 방지
- 합성 조건 균일도 유지
- Needs에 즉각 대응 가능


Purification



고순도 Sublimatorm

- Clean Zone(Class10,000)
- 정제 생산 Capa 세계 최대

Molding



Coin & Stick

- Clean Zone(Class1,000)
- 국내 유일 스틱 성형기술 보유
- 높은 생산성 및 품질 경쟁력

09. M/P CAPACITY

OLED 수요 증가에 대응하기 위한 충분한 생산시설 보유

2023.06.30 기준

합성 설비(3ton/Mon)

▪ 300ℓ



▪ 3000ℓ



정제 설비(2.5ton/Mon)

▪ Sublimation



Black PDL(30ton/Mon)

▪ PDL



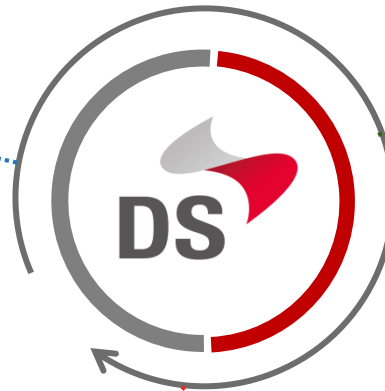
10. Growth Strategy

DS Growth Strategy



지속적인 신사업 추진

- 급변하는 사업환경에 대비
- 타 재료 R&D 로 양산 제품 다변화
- 기존사업과의 시너지 창출 및 극대화



국내 점유율 1위 업체 지위 공고화

- 마케팅 차별화, 혁신제품 양산기술 확보를 통한 매출향상, 영업이익 극대화
- 안정적 장기공급계약 비중 확대



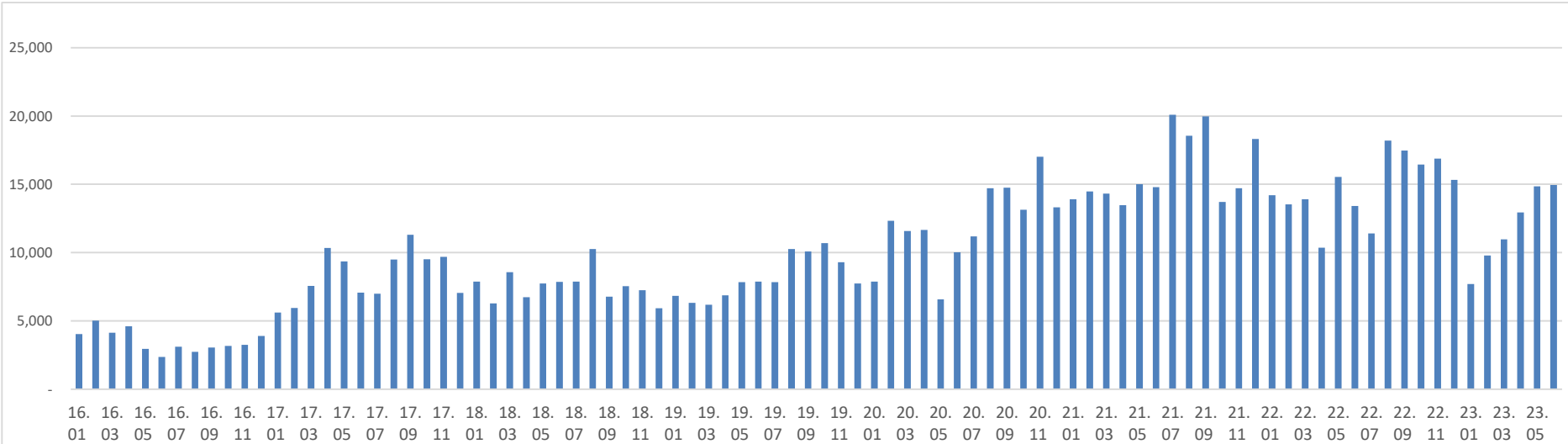
고객사 확대, 신규아이템 확대

- 영업 및 마케팅 강화를 통한 신규고객 확보
- 지속적인 R&D를 통한 신제품 개발 및 시장 선도

11. MONTHLY/QUARTERLY RESULTS

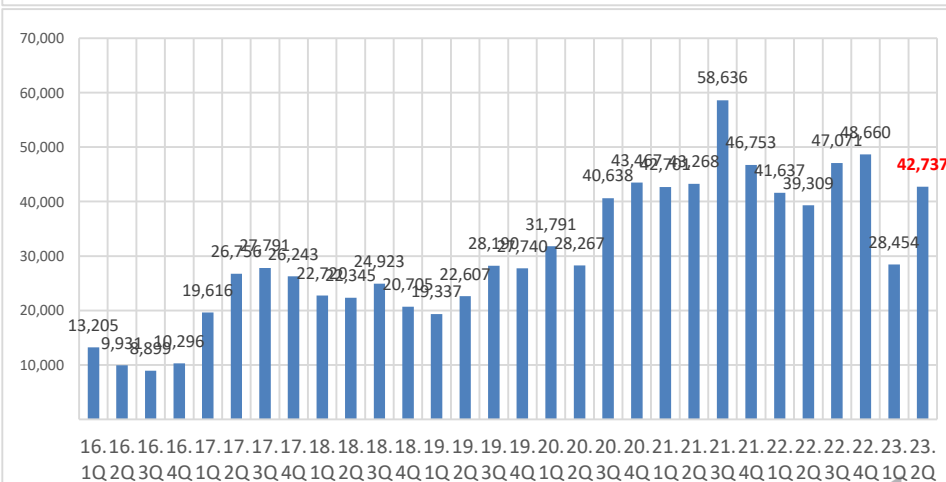
Monthly Sales(Seasonality)

KRWmn



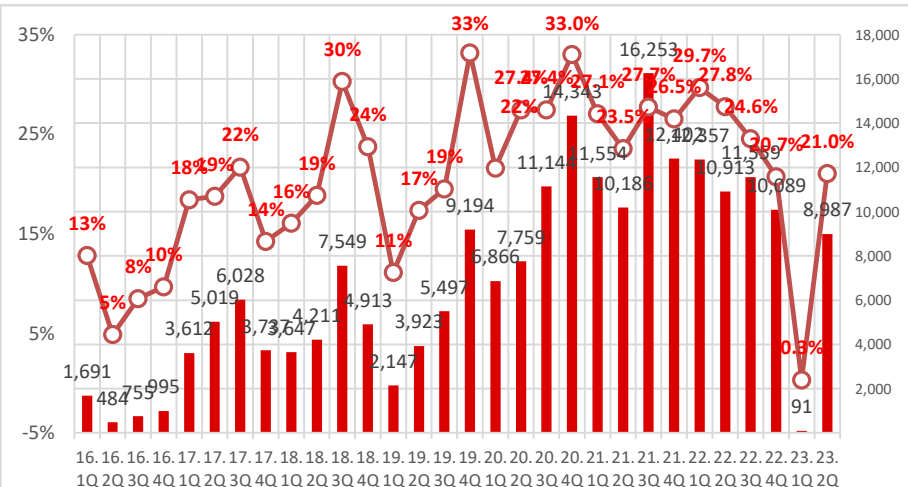
Quarterly Sales

KRWmn



Quarterly OP(M)

KRWmn



12. QUARTERLY & FINANCIAL(연결)

QoQ/YoY

KRWmn

	2023 2Q	QoQ	2023 1Q	2022 2Q	YoY
매출액 (매출원가율)	42,737 (63%)	50%	28,454 (78%)	39,309 (63%)	9%
매출총이익	15,930 (37%)	155%	6,243 (22%)	14,636 (37%)	9%
판매관리비	6,976 (16%)	13%	6,157 (22%)	3,722 (9%)	87%
영업이익	8,955 (21%)	10,344%	86 (0%)	10,913 (28%)	-18%
영업외손익	4,449 (10%)	2%	4,378 (15%)	1,369 (3%)	221%
세전이익	13,404 (31%)	200%	4,464 (16%)	12,282 (31%)	9%

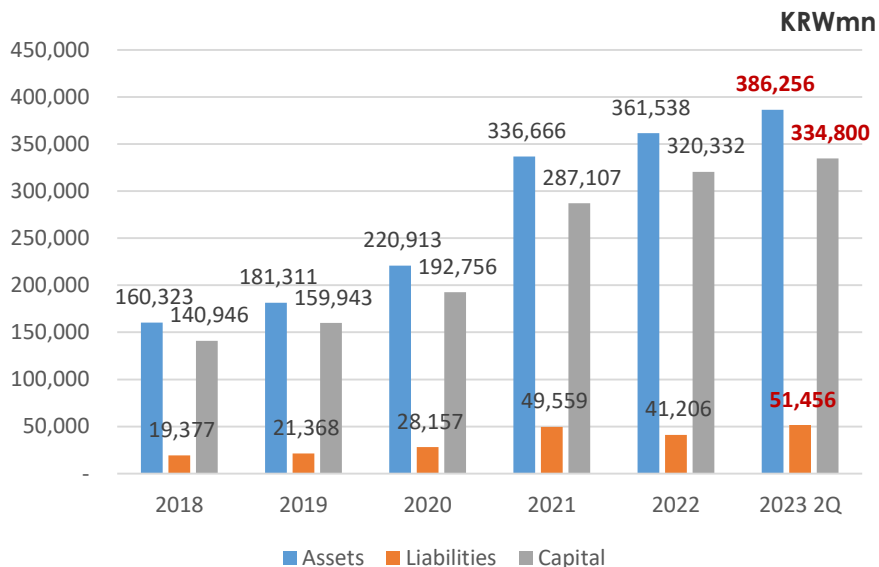
Balance Sheet

KRWmn

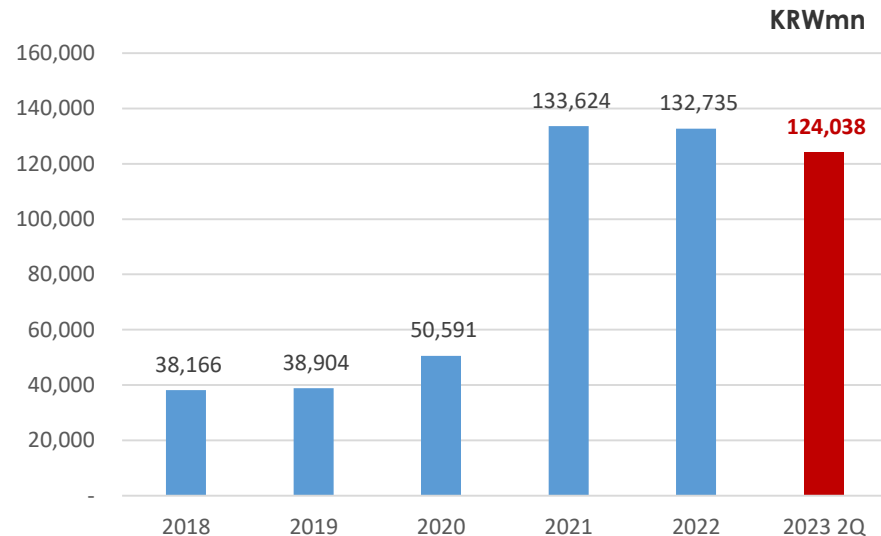
	2023. 06. 30	2022. 12. 31	2021. 12. 31	2020. 12. 31
[유동자산]	181,419	189,300	188,013	90,913
[비유동자산]	204,837	172,238	148,652	130,000
자산총계	386,256	361,538	336,666	220,913
[유동부채]	24,206	16,165	22,651	19,882
[비유동부채]	27,250	25,041	26,908	8,275
부채총계	51,456	41,206	49,559	28,157
[자본금]	4,966	4,966	4,966	4,802
[주식발행초과금]	138,602	138,602	138,602	93,775
[기타자본항목]	(5,489)	(4,154)	2,404	311
[이익잉여금]	196,624	180,819	141,035	93,868
[비지배지분]	98	99	99	-
자본총계	334,800	320,332	287,107	192,756
부채 및 자본총계	386,256	361,538	336,666	220,913

13. FINANCIAL HIGHLIGHTS

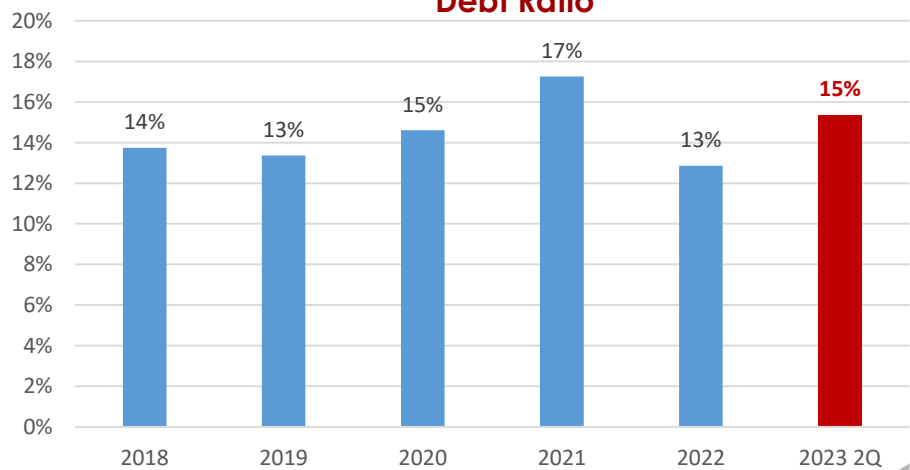
Assets/Liabilities/Capital



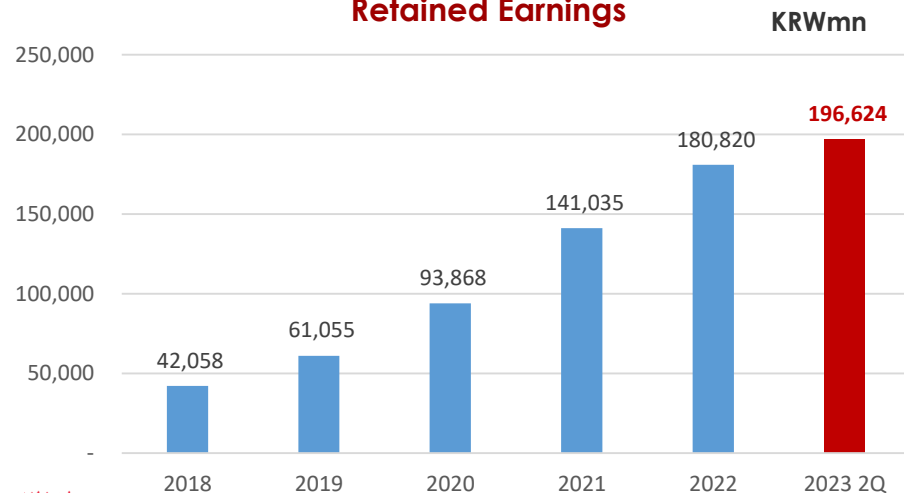
Cash



Debt Ratio



Retained Earnings





Duksan Holdings

Investor Relations 2023